

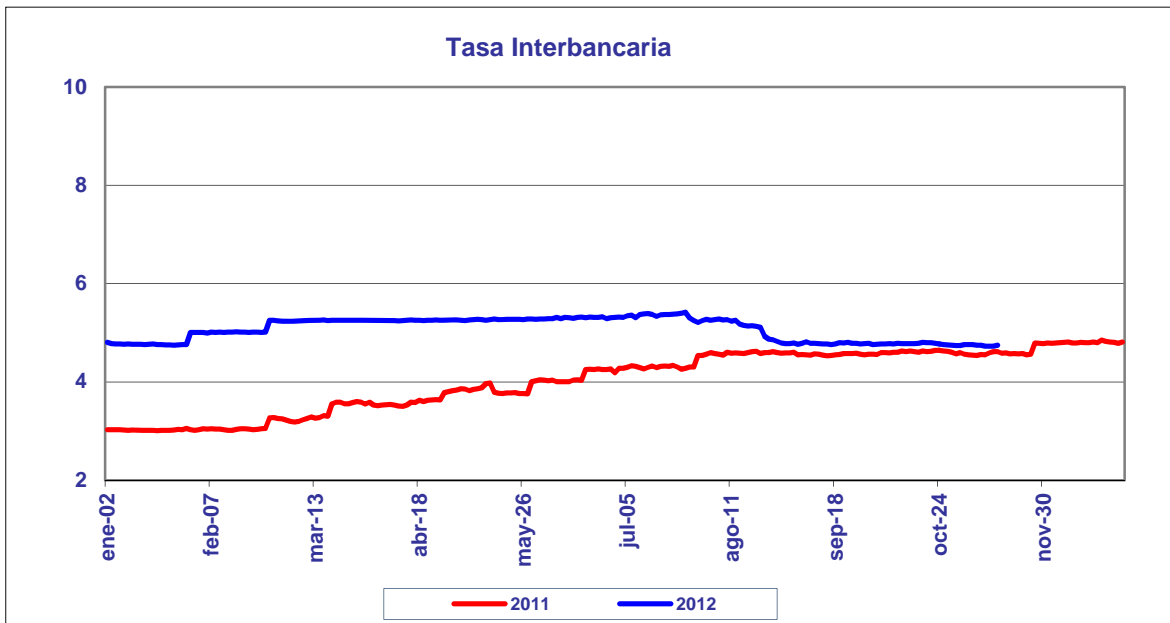
BANCO DE LA REPUBLICA
NOTA MONETARIA

PERIODO: noviembre 13 a noviembre 16 de 2012

COMPORTAMIENTO DE LA TASA

Durante esta semana, el promedio semanal de la tasa interbancaria disminuyó **0.0181** punto(s) básico(s) frente a la semana anterior.

<i>Tasa Interbancaria - TIB (*)</i> (Tasas Promedio Ponderado)	
Semana Actual	4.730
Semana anterior	4.748
Ultimos 30 días	4.753
Año Corrido	5.015

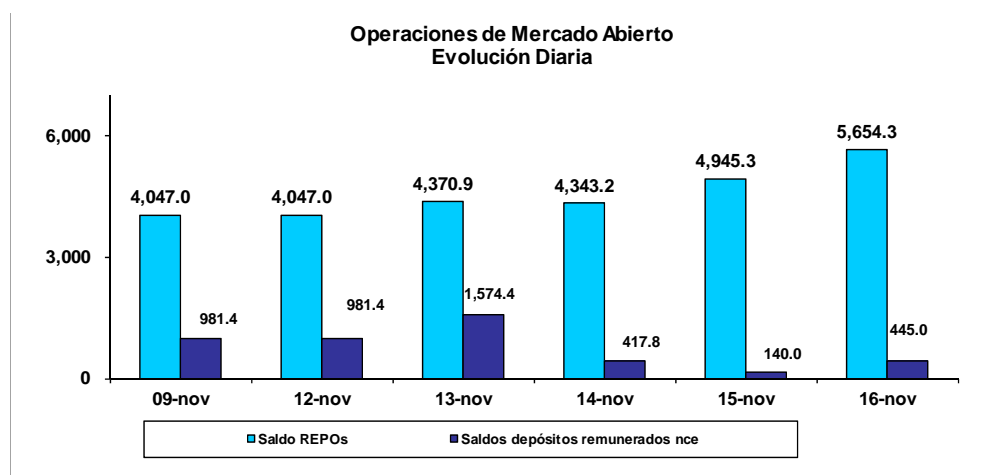


.Fuente: Cálculos Banco de la República, formato 133 de la Superintendencia Bancaria (*)
. (Tasa Interbancaria Pasiva a 1 día hábil (overnight moneda local)

OPERACIONES REPOS Y REPOS EN REVERSA

El saldo de REPOs al viernes 16 de noviembre de 2012 fue de \$5,654.3 mm, presentando un aumento de \$1,607.2 mm con respecto al viernes anterior. Este saldo correspondió a operaciones de 1 día \$4,616.7 mm, de 7 días \$1,026.0 mm, de 14 días \$10.0 mm y overnight \$1.6 mm. Por otra parte, el saldo de los depósitos remunerados no constitutivos de encaje a la misma fecha, fue de \$445.0 mm presentando una disminución de \$536.4 mm con respecto al viernes 9 de noviembre de 2012.

Durante este mismo período, el promedio diario de colocación de REPOs fue de \$4,672.1 mm, presentando una disminución de \$750.2 mm con respecto a la semana anterior. Los depósitos remunerados no constitutivos de encaje, por su parte fueron \$711.7 mm en promedio, es decir, \$131.1 mm menos que la semana anterior.



BASE MONETARIA

BASE MONETARIA

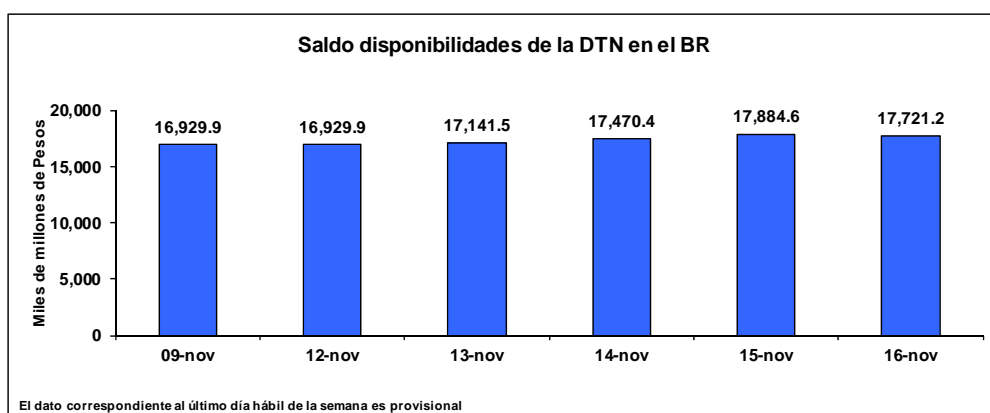
Miles de millones de pesos

	FECHA	SALDOS DIARIOS	PROM. MOVIL DIARIO ORDEN 45	PROM. MOVIL DIARIO ORDEN 20
VIERNES	09-nov	47,512	46,912	47,388
LUNES	12-nov	47,512	46,912	47,388
MARTES	13-nov	47,128	46,926	47,381
MIÉRCOLES	14-nov	47,937	46,952	47,452
JUEVES	15-nov	47,552	46,959	47,516
VIERNES	16-nov	48,529	46,988	47,545
PROM. SEM		47,732	46,948	47,457

Durante la semana comprendida entre el 12 y el 16 de noviembre de 2012, la Base Monetaria registró un valor promedio de \$ 47,731.6 mm.

COMPORTAMIENTO DE LAS DISPONIBILIDADES DE LA DIRECCIÓN DEL TESORO NACIONAL (DTN) 1/

El viernes 16 de noviembre el saldo de las disponibilidades de la DTN en el Banco de la República fue de \$17,721.2 mm, lo que representa un aumento de \$791.2 mm frente al viernes 9 de noviembre de 2012. Durante la semana mantuvo en promedio \$17,429.5 mm, es decir \$149.4 mm menos que la semana anterior.



1/: No incluye los Depósitos Remunerados de Control Monetario (DRCM).

GLOSARIO

TIB: Promedio diario de negociaciones overnight pasivas, de establecimientos bancarios.

OMAS: Operaciones de mercado abierto, es un término genérico para denominar las operaciones de compra y venta de títulos que el Banco de la República realiza en el mercado bien sea para contraer o expandir la cantidad de dinero en la economía.

TES: Títulos de deuda pública doméstica, emitidos por el gobierno y administrados por el Banco de la República.

REPOs EN REVERSA: Operaciones de venta con pacto de recompra de títulos valores, que si bien conllevan la transferencia en propiedad de los bienes negociados, tiene implícito el pacto de transferir al reportado la propiedad de los títulos en el lapso determinado. A través de estas operaciones el BR contrae liquidez al mercado monetario.

REPOs: Operaciones de compra con pacto de reventa de títulos valores, que si bien conllevan la transferencia en propiedad de los bienes negociados, tiene implícito el pacto de transferir al reportado la propiedad de los títulos en el lapso determinado. A través de estas operaciones el BR otorga liquidez al mercado monetario.