

**BANCO DE LA REPUBLICA**  
**NOTA MONETARIA**

**PERIODO:** abril 08 a abril 12 de 2013

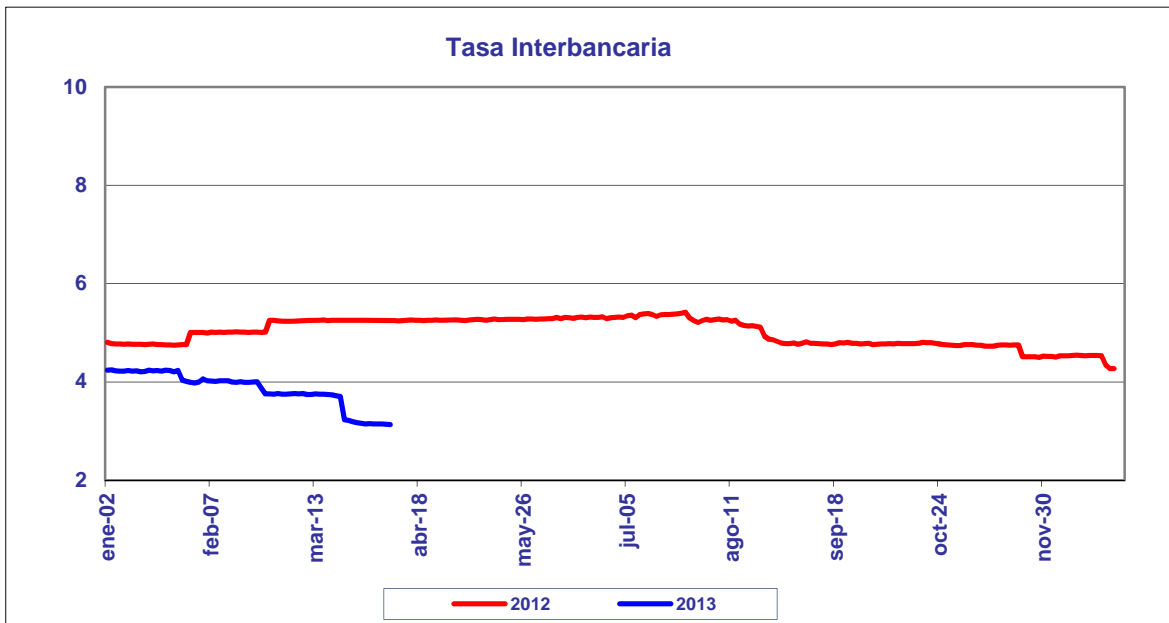
---

---

**COMPORTAMIENTO DE LA TASA**

Durante esta semana, el promedio semanal de la tasa interbancaria disminuyó **0.0234** punto(s) básico(s) frente a la semana anterior.

<i>Tasa Interbancaria - TIB (*)</i> (Tasas Promedio Ponderado)	
Semana Actual	<b>3.141</b>
Semana anterior	<b>3.164</b>
Ultimos 30 días	<b>3.374</b>
Año Corrido	<b>4.597</b>

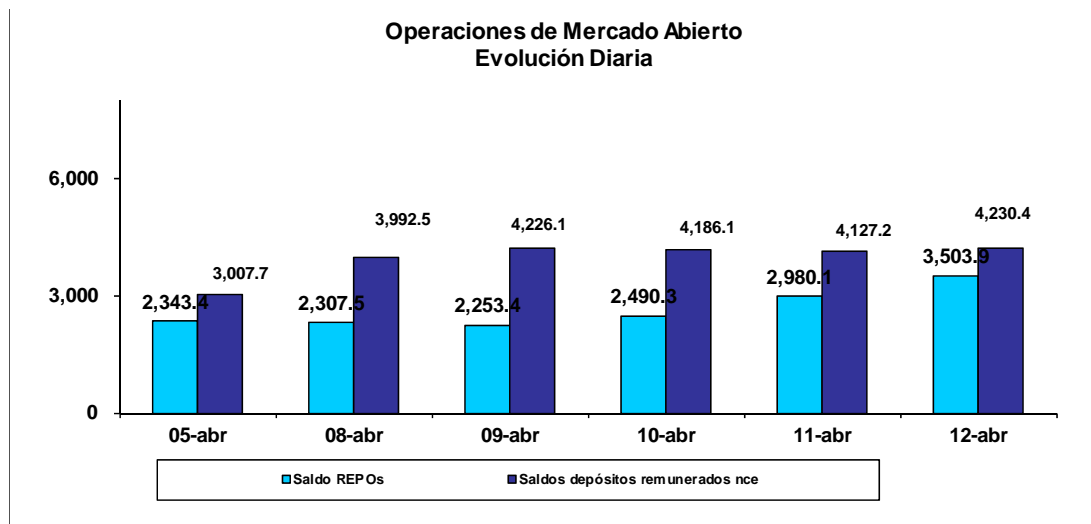


.Fuente: Cálculos Banco de la República, formato 133 de la Superintendencia Bancaria (\*)  
. (Tasa Interbancaria Pasiva a 1 día hábil (overnight moneda local

## OPERACIONES REPOS Y REPOS EN REVERSA

El saldo de REPOs al viernes 12 de abril de 2013 fue de \$3,503.9 mm, presentando un aumento de \$1,160.5 mm con respecto al viernes anterior. Este saldo correspondió a operaciones de 1 día \$3,500.2 mm y overnight \$3.7 mm. Por otra parte, el saldo de los depósitos remunerados no constitutivos de encaje a la misma fecha, fue de \$4,230.4 mm presentando un aumento de \$1,222.6 mm con respecto al viernes 5 de abril de 2013.

Durante este mismo período, el promedio diario de colocación de REPOs fue de \$2,707.0 mm, presentando un aumento de \$583.5 mm con respecto a la semana anterior. Los depósitos remunerados no constitutivos de encaje, por su parte fueron \$4,152.5 mm en promedio, es decir, \$593.2 mm más que la semana anterior.



## BASE MONETARIA

### BASE MONETARIA

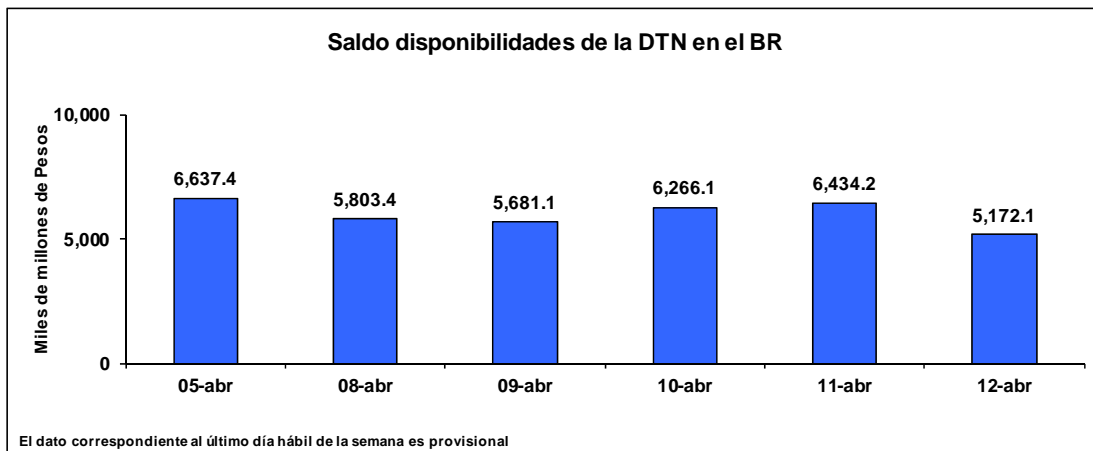
Miles de millones de pesos

	FECHA	SALDOS DIARIOS	PROM.MOVIL DIARIO ORDEN 45	PROM.MOVIL DIARIO ORDEN 20
VIERNES	05-abr	51,254	50,884	51,172
LUNES	08-abr	51,122	50,876	51,161
MARTES	09-abr	51,036	50,884	51,181
MIERCOLES	10-abr	50,777	50,905	51,170
JUEVES	11-abr	50,510	50,863	51,098
VIERNES	12-abr	50,844	50,854	51,136
PROM. SEM		50,858	50,876	51,149

Durante la semana comprendida entre el 8 y el 12 de abril de 2013, la Base Monetaria registró un valor promedio de \$ 50,857.7 mm.

### COMPORTAMIENTO DE LAS DISPONIBILIDADES DE LA DIRECCIÓN DEL TESORO NACIONAL (DTN) 1/

El viernes 12 de abril el saldo de las disponibilidades de la DTN en el Banco de la República fue de \$5,172.1 mm, lo que representa una disminución de \$1,465.3 mm frente al viernes 5 de abril de 2013. Durante la semana mantuvo en promedio \$5,871.4 mm, es decir \$694.6 mm menos que la semana anterior.



1/ No incluye los Depósitos Remunerados de Control Monetario (DRCM).

## **GLOSARIO**

**TIB:** Promedio diario de negociaciones overnight pasivas, de establecimientos bancarios.

**OMAS:** Operaciones de mercado abierto, es un término genérico para denominar las operaciones de compra y venta de títulos que el Banco de la República realiza en el mercado bien sea para contraer o expandir la cantidad de dinero en la economía.

**TES:** Títulos de deuda pública doméstica, emitidos por el gobierno y administrados por el Banco de la República.

**REPOs EN REVERSA:** Operaciones de venta con pacto de recompra de títulos valores, que si bien conllevan la transferencia en propiedad de los bienes negociados, tiene implícito el pacto de transferir al reportado la propiedad de los títulos en el lapso determinado. A través de estas operaciones el BR contrae liquidez al mercado monetario.

**REPOs:** Operaciones de compra con pacto de reventa de títulos valores, que si bien conllevan la transferencia en propiedad de los bienes negociados, tiene implícito el pacto de transferir al reportado la propiedad de los títulos en el lapso determinado. A través de estas operaciones el BR otorga liquidez al mercado monetario.