

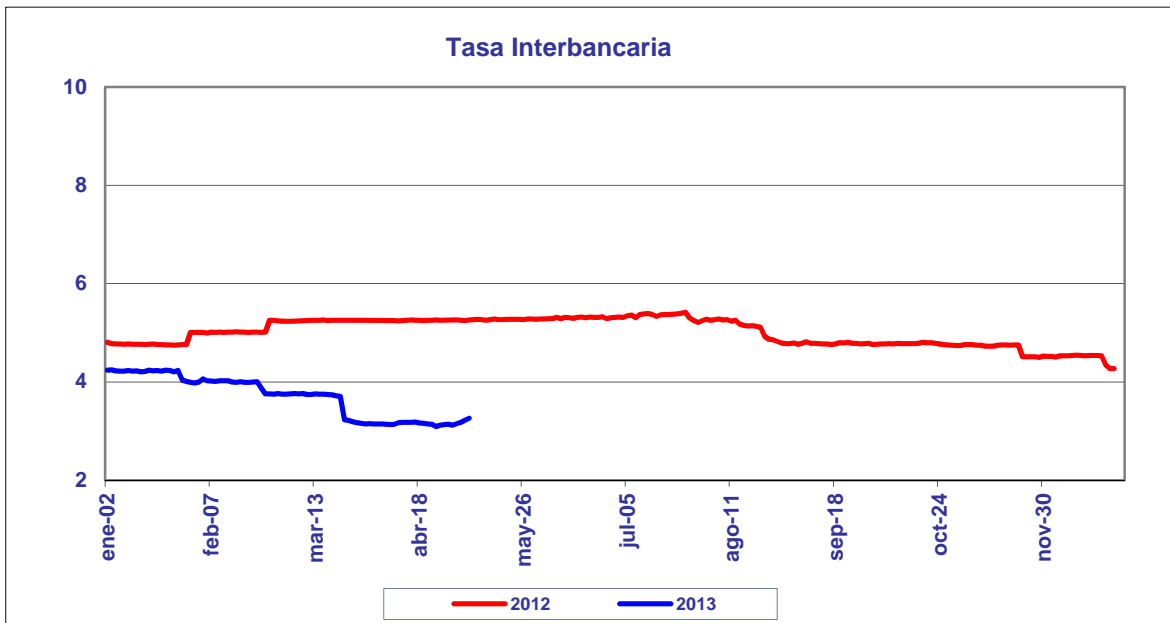
BANCO DE LA REPUBLICA
NOTA MONETARIA

PERIODO: mayo 06 a mayo 10 de 2013

COMPORTAMIENTO DE LA TASA

Durante esta semana, el promedio semanal de la tasa interbancaria aumentó **0.0598** punto(s) básico(s) frente a la semana anterior.

<i>Tasa Interbancaria - TIB (*)</i> (Tasas Promedio Ponderado)	
Semana Actual	3.177
Semana anterior	3.117
Ultimos 30 días	3.155
Año Corrido	4.360

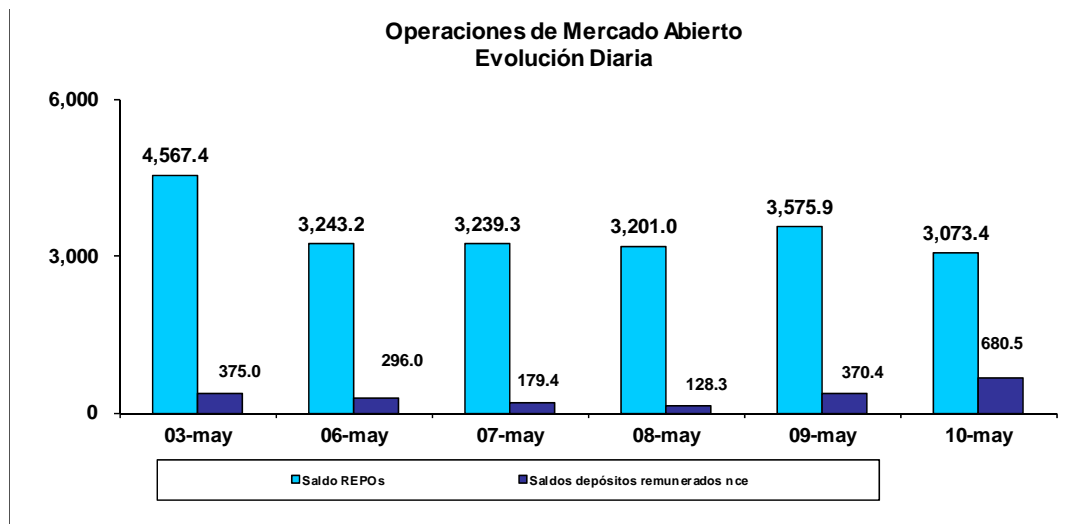


.Fuente: Cálculos Banco de la República, formato 133 de la Superintendencia Bancaria (*)
. (Tasa Interbancaria Pasiva a 1 día hábil (overnight moneda local

OPERACIONES REPOS Y REPOS EN REVERSA

El saldo de REPOs al viernes 10 de mayo de 2013 fue de \$3,073.4 mm, presentando una disminución de \$1,494.0 mm con respecto al viernes anterior. Este saldo correspondió a operaciones de 1 día \$3,059.0 mm y overnight \$14.3 mm. Por otra parte, el saldo de los depósitos remunerados no constitutivos de encaje a la misma fecha, fue de \$680.5 mm presentando un aumento de \$305.5 mm con respecto al viernes 3 de mayo de 2013.

Durante este mismo período, el promedio diario de colocación de REPOs fue de \$3,266.6 mm, presentando un aumento de \$89.2 mm con respecto a la semana anterior. Los depósitos remunerados no constitutivos de encaje, por su parte fueron \$330.9 mm en promedio, es decir, \$699.1 mm menos que la semana anterior.



BASE MONETARIA

BASE MONETARIA

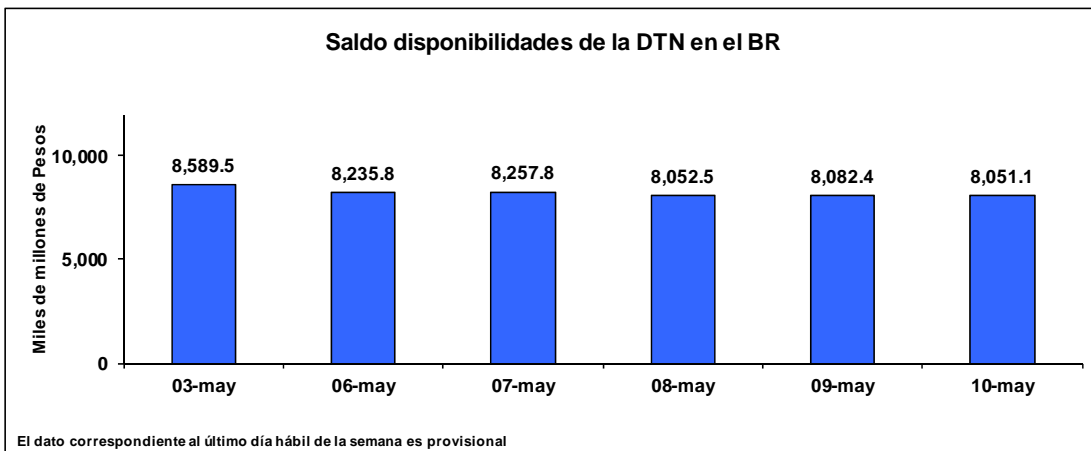
Miles de millones de pesos

	FECHA	SALDOS DIARIOS	PROM.MOVIL DIARIO ORDEN 45	PROM.MOVIL DIARIO ORDEN 20
VIERNES	03-may	52,986	51,021	51,190
LUNES	06-may	52,153	51,021	51,235
MARTES	07-may	52,314	51,050	51,294
MIÉRCOLES	08-may	52,582	51,125	51,371
JUEVES	09-may	52,735	51,190	51,469
VIERNES	10-may	52,031	51,278	51,545
PROM. SEM		52,363	51,133	51,383

Durante la semana comprendida entre el 6 y el 10 de mayo de 2013, la Base Monetaria registró un valor promedio de \$ 52,362.8 mm.

COMPORTAMIENTO DE LAS DISPONIBILIDADES DE LA DIRECCIÓN DEL TESORO NACIONAL (DTN) 1/

El viernes 10 de mayo el saldo de las disponibilidades de la DTN en el Banco de la República fue de \$8,051.1 mm, lo que representa una disminución de \$538.5 mm frente al viernes 3 de mayo de 2013. Durante la semana mantuvo en promedio \$8,135.9 mm, es decir \$952.4 mm menos que la semana anterior.



1/ No incluye los Depósitos Remunerados de Control Monetario (DRCM).

GLOSARIO

TIB: Promedio diario de negociaciones overnight pasivas, de establecimientos bancarios.

OMAS: Operaciones de mercado abierto, es un término genérico para denominar las operaciones de compra y venta de títulos que el Banco de la República realiza en el mercado bien sea para contraer o expandir la cantidad de dinero en la economía.

TES: Títulos de deuda pública doméstica, emitidos por el gobierno y administrados por el Banco de la República.

REPOs EN REVERSA: Operaciones de venta con pacto de recompra de títulos valores, que si bien conllevan la transferencia en propiedad de los bienes negociados, tiene implícito el pacto de transferir al reportado la propiedad de los títulos en el lapso determinado. A través de estas operaciones el BR contrae liquidez al mercado monetario.

REPOs: Operaciones de compra con pacto de reventa de títulos valores, que si bien conllevan la transferencia en propiedad de los bienes negociados, tiene implícito el pacto de transferir al reportado la propiedad de los títulos en el lapso determinado. A través de estas operaciones el BR otorga liquidez al mercado monetario.