

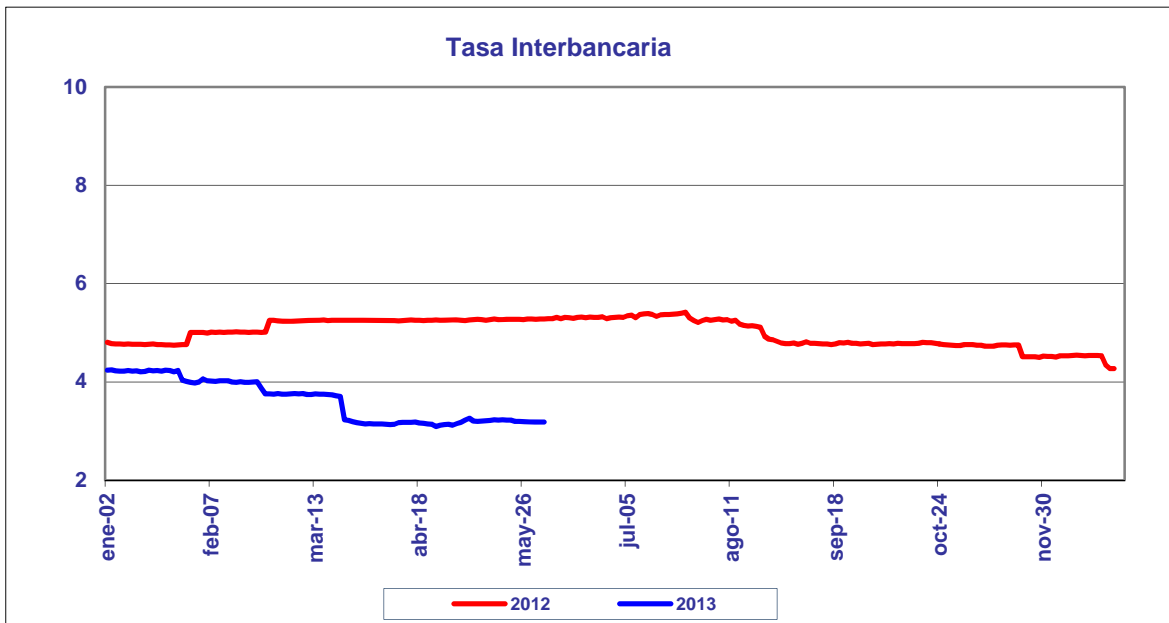
BANCO DE LA REPUBLICA
NOTA MONETARIA

PERIODO: junio 04 a junio 07 de 2013

COMPORTAMIENTO DE LA TASA

Durante esta semana, el promedio semanal de la tasa interbancaria disminuyó **0.0137** punto(s) básico(s) frente a la semana anterior.

<i>Tasa Interbancaria - TIB (*)</i> (Tasas Promedio Ponderado)	
Semana Actual	3.182
Semana anterior	3.196
Ultimos 30 días	3.205
Año Corrido	4.186

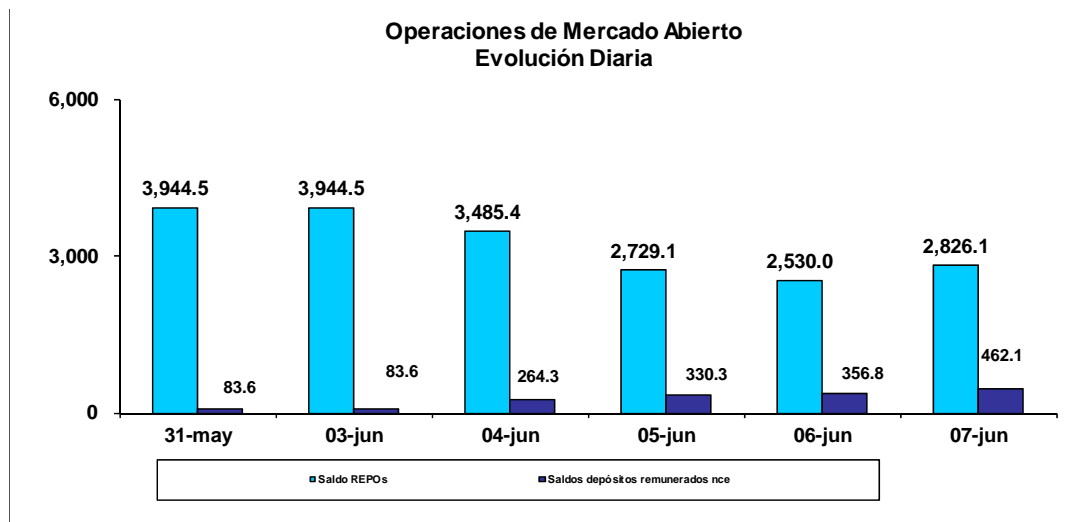


.Fuente: Cálculos Banco de la República, formato 133 de la Superintendencia Bancaria (*)
. (Tasa Interbancaria Pasiva a 1 día hábil (overnight moneda local

OPERACIONES REPOS Y REPOS EN REVERSA

El saldo de REPOs al viernes 7 de junio de 2013 fue de \$2,826.1 mm, presentando una disminución de \$1,118.4 mm con respecto al viernes anterior. Este saldo correspondió a operaciones de 1 día \$2,802.1 mm y overnight \$24.0 mm. Por otra parte, el saldo de los depósitos remunerados no constitutivos de encaje a la misma fecha, fue de \$462.1 mm presentando un aumento de \$378.5 mm con respecto al viernes 31 de mayo de 2013.

Durante este mismo período, el promedio diario de colocación de REPOs fue de \$3,103.0 mm, presentando una disminución de \$22.0 mm con respecto a la semana anterior. Los depósitos remunerados no constitutivos de encaje, por su parte fueron \$299.4 mm en promedio, es decir, \$655.7 mm menos que la semana anterior.



BASE MONETARIA

BASE MONETARIA

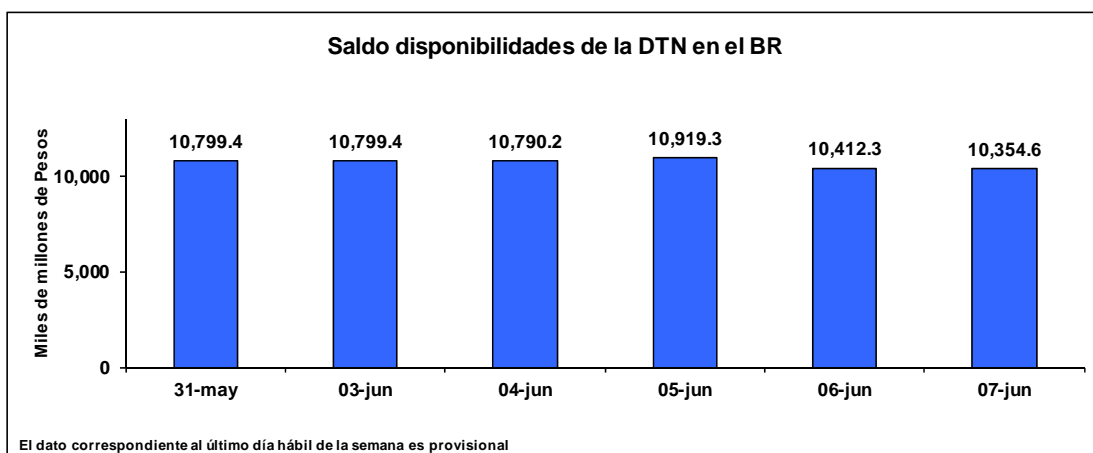
Miles de millones de pesos

	FECHA	SALDOS DIARIOS	PROM.MOVIL DIARIO ORDEN 45	PROM.MOVIL DIARIO ORDEN 20
VIERNES	31-may	52,637	51,208	51,331
LUNES	03-jun	52,637	51,208	51,331
MARTES	04-jun	52,063	51,182	51,285
MIERCOLES	05-jun	51,202	51,205	51,238
JUEVES	06-jun	51,488	51,250	51,196
VIERNES	07-jun	51,877	51,311	51,161
PROM. SEM		51,853	51,231	51,242

Durante la semana comprendida entre el 3 y el 7 de junio de 2013, la Base Monetaria registró un valor promedio de \$ 51,853.3 mm.

COMPORTAMIENTO DE LAS DISPONIBILIDADES DE LA DIRECCIÓN DEL TESORO NACIONAL (DTN) 1/

El viernes 7 de junio el saldo de las disponibilidades de la DTN en el Banco de la República fue de \$10,354.6 mm, lo que representa una disminución de \$444.8 mm frente al viernes 31 de mayo de 2013. Durante la semana mantuvo en promedio \$10,655.1 mm, es decir \$292.7 mm menos que la semana anterior.



1/ No incluye los Depósitos Remunerados de Control Monetario (DRCM).

GLOSARIO

TIB: Promedio diario de negociaciones overnight pasivas, de establecimientos bancarios.

OMAS: Operaciones de mercado abierto, es un término genérico para denominar las operaciones de compra y venta de títulos que el Banco de la República realiza en el mercado bien sea para contraer o expandir la cantidad de dinero en la economía.

TES: Títulos de deuda pública doméstica, emitidos por el gobierno y administrados por el Banco de la República.

REPOs EN REVERSA: Operaciones de venta con pacto de recompra de títulos valores, que si bien conllevan la transferencia en propiedad de los bienes negociados, tiene implícito el pacto de transferir al reportado la propiedad de los títulos en el lapso determinado. A través de estas operaciones el BR contrae liquidez al mercado monetario.

REPOs: Operaciones de compra con pacto de reventa de títulos valores, que si bien conllevan la transferencia en propiedad de los bienes negociados, tiene implícito el pacto de transferir al reportado la propiedad de los títulos en el lapso determinado. A través de estas operaciones el BR otorga liquidez al mercado monetario.