

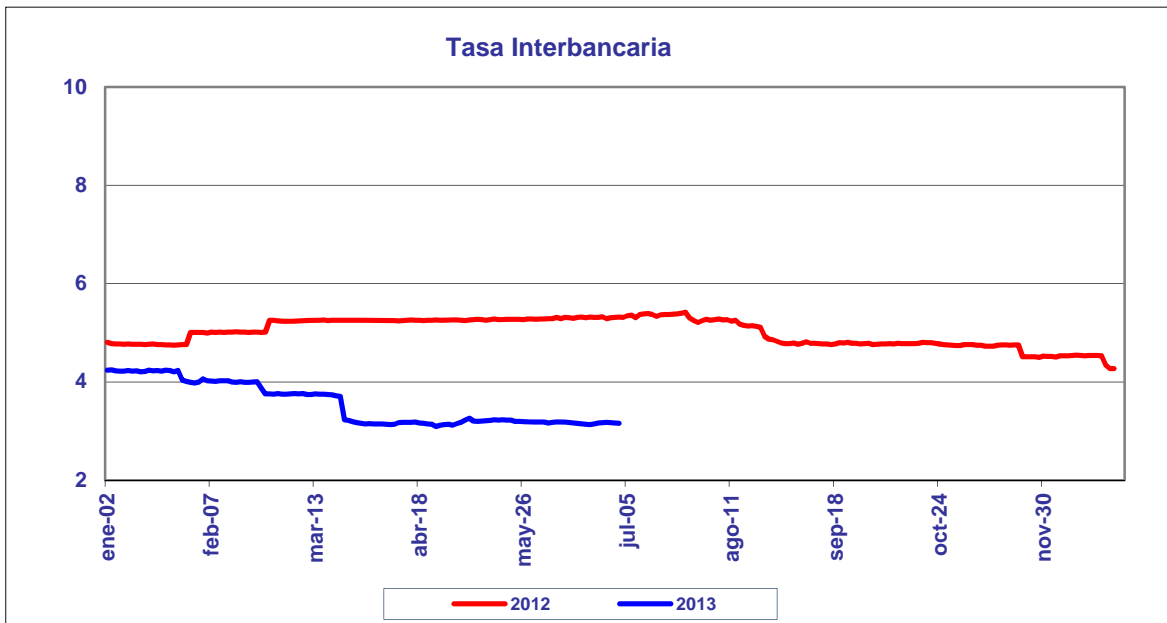
BANCO DE LA REPUBLICA
NOTA MONETARIA

PERIODO: julio 02 a julio 05 de 2013

COMPORTAMIENTO DE LA TASA

Durante esta semana, el promedio semanal de la tasa interbancaria aumentó **0.0191** punto(s) básico(s) frente a la semana anterior.

<i>Tasa Interbancaria - TIB (*)</i> (Tasas Promedio Ponderado)	
Semana Actual	3.166
Semana anterior	3.147
Ultimos 30 días	3.163
Año Corrido	4.032

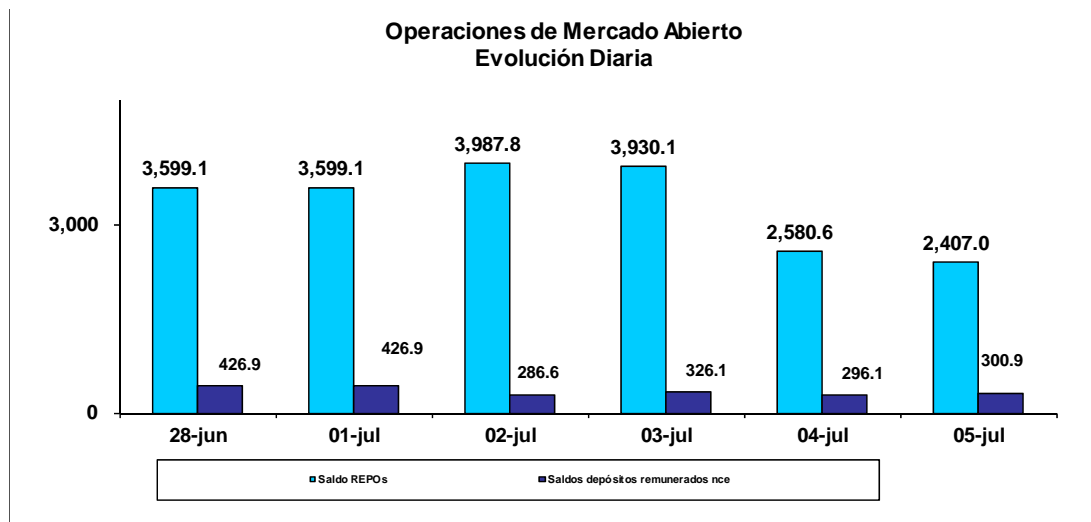


.Fuente: Cálculos Banco de la República, formato 133 de la Superintendencia Bancaria (*)
. (Tasa Interbancaria Pasiva a 1 día hábil (overnight moneda local

OPERACIONES REPOS Y REPOS EN REVERSA

El saldo de REPOs al viernes 5 de julio de 2013 fue de \$2,407.0 mm, presentando una disminución de \$1,192.1 mm con respecto al viernes anterior. Este saldo correspondió a operaciones de 1 día \$2,389.5 mm y overnight \$17.5 mm. Por otra parte, el saldo de los depósitos remunerados no constitutivos de encaje a la misma fecha, fue de \$300.9 mm presentando una disminución de \$126.0 mm con respecto al viernes 28 de junio de 2013.

Durante este mismo período, el promedio diario de colocación de REPOs fue de \$3,300.9 mm, presentando un aumento de \$803.3 mm con respecto a la semana anterior. Los depósitos remunerados no constitutivos de encaje, por su parte fueron \$327.3 mm en promedio, es decir, \$723.1 mm menos que la semana anterior.



BASE MONETARIA

BASE MONETARIA

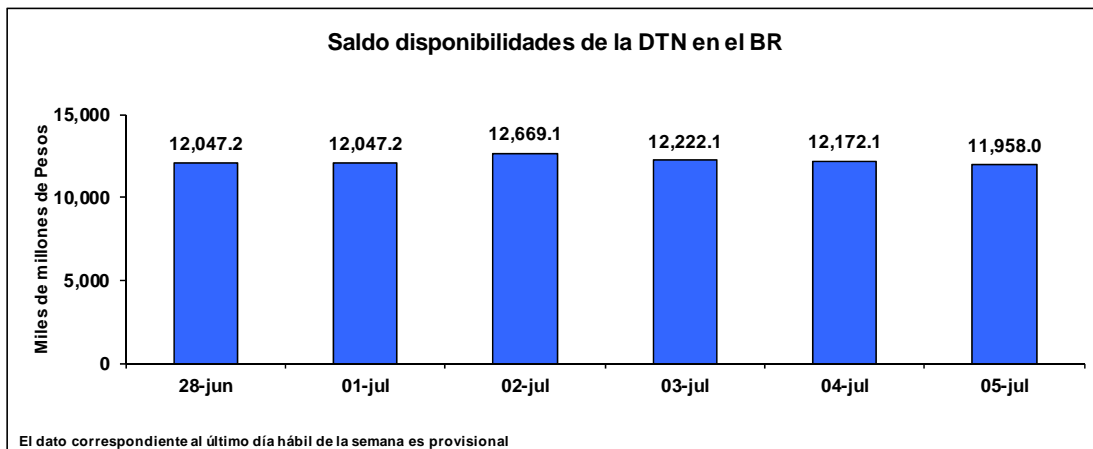
Miles de millones de pesos

	FECHA	SALDOS DIARIOS	PROM.MOVIL DIARIO ORDEN 45	PROM.MOVIL DIARIO ORDEN 20
VIERNES	28-jun	53,587	51,405	51,876
LUNES	01-jul	53,587	51,405	51,876
MARTES	02-jul	53,562	51,409	51,968
MIERCOLES	03-jul	54,030	51,501	52,038
JUEVES	04-jul	53,653	51,592	52,117
VIERNES	05-jul	53,781	51,677	52,246
PROM. SEM		53,723	51,517	52,049

Durante la semana comprendida entre el 1 y el 5 de julio de 2013, la Base Monetaria registró un valor promedio de \$ 53,722.6 mm.

COMPORTAMIENTO DE LAS DISPONIBILIDADES DE LA DIRECCIÓN DEL TESORO NACIONAL (DTN) 1/

El viernes 5 de julio el saldo de las disponibilidades de la DTN en el Banco de la República fue de \$11,958.0 mm, lo que representa una disminución de \$89.2 mm frente al viernes 28 de junio de 2013. Durante la semana mantuvo en promedio \$12,213.7 mm, es decir \$1,858.9 mm más que la semana anterior.



1/ No incluye los Depósitos Remunerados de Control Monetario (DRCM).

GLOSARIO

TIB: Promedio diario de negociaciones overnight pasivas, de establecimientos bancarios.

OMAS: Operaciones de mercado abierto, es un término genérico para denominar las operaciones de compra y venta de títulos que el Banco de la República realiza en el mercado bien sea para contraer o expandir la cantidad de dinero en la economía.

TES: Títulos de deuda pública doméstica, emitidos por el gobierno y administrados por el Banco de la República.

REPOs EN REVERSA: Operaciones de venta con pacto de recompra de títulos valores, que si bien conllevan la transferencia en propiedad de los bienes negociados, tiene implícito el pacto de transferir al reportado la propiedad de los títulos en el lapso determinado. A través de estas operaciones el BR contrae liquidez al mercado monetario.

REPOs: Operaciones de compra con pacto de reventa de títulos valores, que si bien conllevan la transferencia en propiedad de los bienes negociados, tiene implícito el pacto de transferir al reportado la propiedad de los títulos en el lapso determinado. A través de estas operaciones el BR otorga liquidez al mercado monetario.