

**BANCO DE LA REPUBLICA**  
**NOTA MONETARIA**

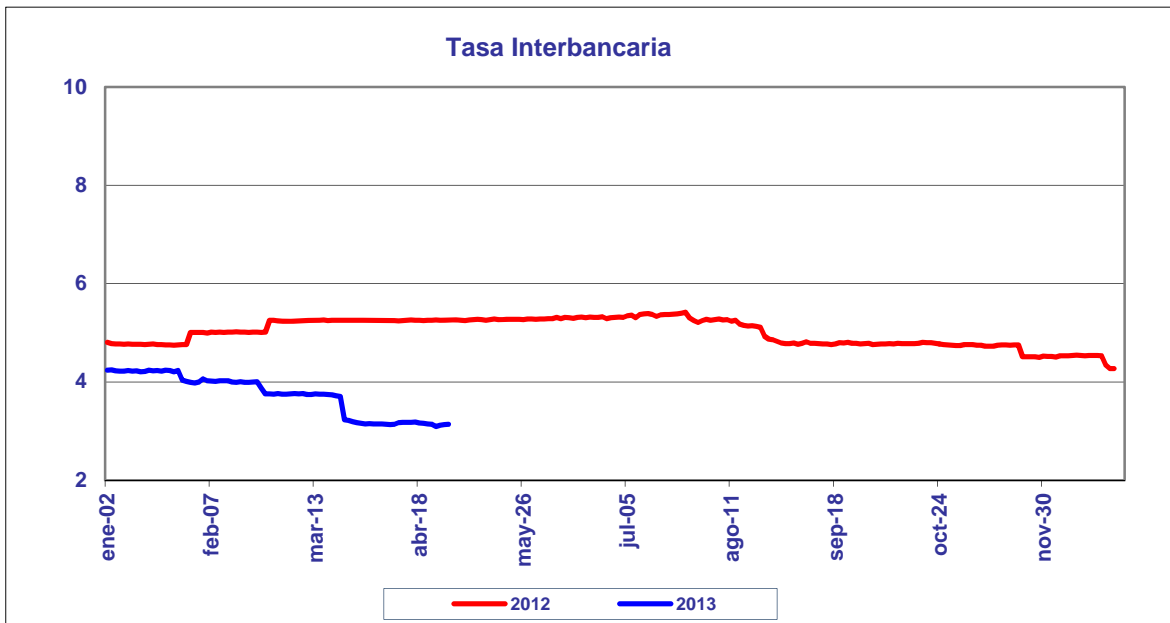
**PERIODO:** abril 29 a mayo 03 de 2013

---

**COMPORTAMIENTO DE LA TASA**

Durante esta semana, el promedio semanal de la tasa interbancaria disminuyó **0.0401** punto(s) básico(s) frente a la semana anterior.

<i>Tasa Interbancaria - TIB (*)</i> (Tasas Promedio Ponderado)	
Semana Actual	<b>3.117</b>
Semana anterior	<b>3.158</b>
Ultimos 30 días	<b>3.145</b>
Año Corrido	<b>4.425</b>

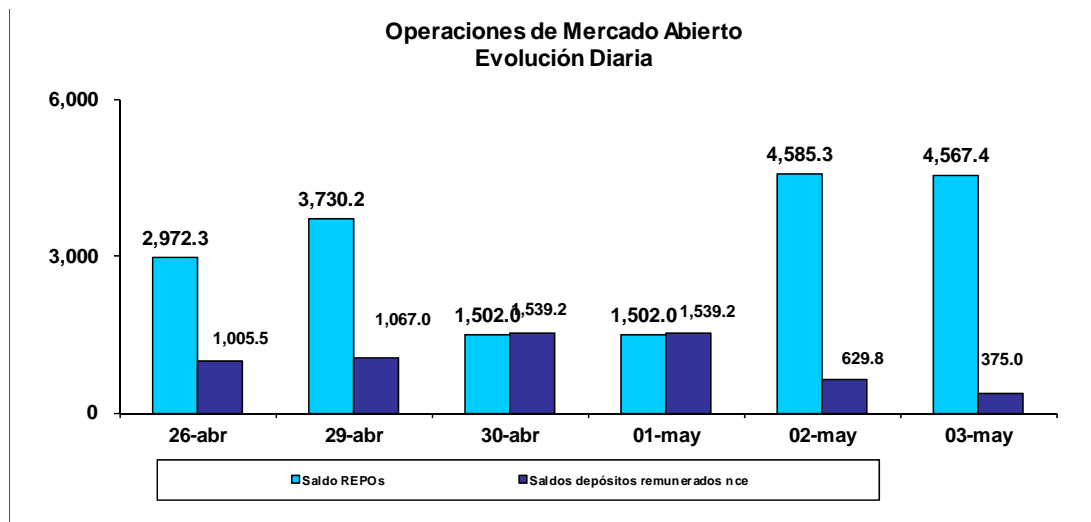


.Fuente: Cálculos Banco de la República, formato 133 de la Superintendencia Bancaria (\*)  
. (Tasa Interbancaria Pasiva a 1 día hábil (overnight moneda local

## OPERACIONES REPOS Y REPOS EN REVERSA

El saldo de REPOs al viernes 3 de mayo de 2013 fue de \$4,567.4 mm, presentando un aumento de \$1595.0 mm con respecto al viernes anterior. Este saldo correspondió a operaciones de 1 día \$4,566.2 mm y overnight \$1.2 mm. Por otra parte, el saldo de los depósitos remunerados no constitutivos de encaje a la misma fecha, fue de \$375.0 mm presentando una disminución de \$630.5 mm con respecto al viernes 26 de abril de 2013.

Durante este mismo periodo, el promedio diario de colocación de REPOs fue de \$3,177.4 mm, presentando un aumento de \$313.8 mm con respecto a la semana anterior. Los depósitos remunerados no constitutivos de encaje, por su parte fueron \$1,030.0 mm en promedio, es decir, \$166.1 mm más que la semana anterior.



## BASE MONETARIA

### BASE MONETARIA

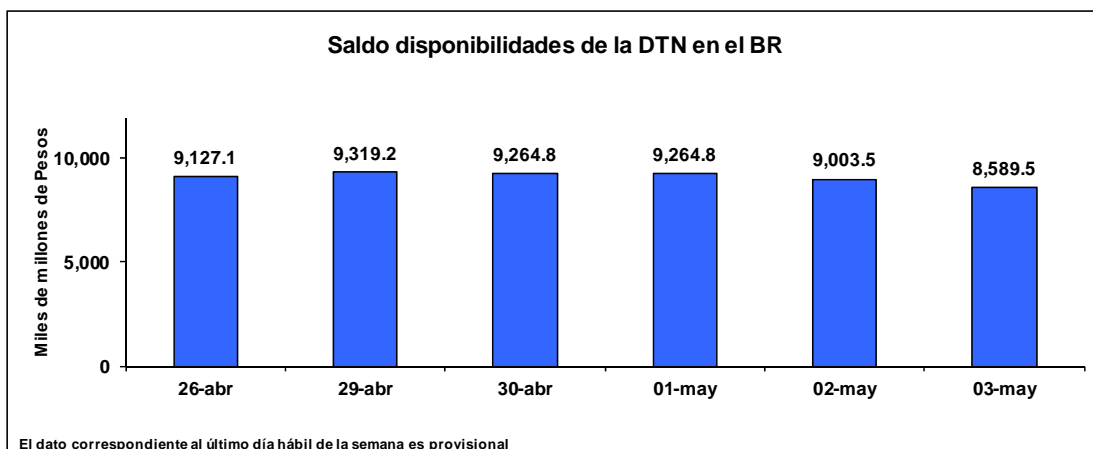
Miles de millones de pesos

	FECHA	SALDOS DIARIOS	PROM.MOVIL DIARIO ORDEN 45	PROM.MOVIL DIARIO ORDEN 20
VIERNES	26-abr	49,931	51,033	51,183
LUNES	29-abr	50,490	51,035	51,235
MARTES	30-abr	47,909	50,967	51,175
MIÉRCOLES	01-may	47,909	50,967	51,175
JUEVES	02-may	52,265	50,979	51,169
VIERNES	03-may	52,986	51,021	51,190
PROM. SEM		50,312	50,994	51,189

Durante la semana comprendida entre el 29 de abril y el 3 de mayo de 2013, la Base Monetaria registró un valor promedio de \$ 50,311.7 mm.

#### COMPORTAMIENTO DE LAS DISPONIBILIDADES DE LA DIRECCIÓN DEL TESORO NACIONAL (DTN)

El viernes 3 de mayo el saldo de las disponibilidades de la DTN en el Banco de la República fue de \$8,589.5 mm, lo que representa una disminución de \$537.6 mm frente al viernes 26 de abril de 2013. Durante la semana mantuvo en promedio \$9,088.4 mm, es decir \$791.9 mm más que la semana anterior.



## **GLOSARIO**

**TIB:** Promedio diario de negociaciones overnight pasivas, de establecimientos bancarios.

**OMAS:** Operaciones de mercado abierto, es un término genérico para denominar las operaciones de compra y venta de títulos que el Banco de la República realiza en el mercado bien sea para contraer o expandir la cantidad de dinero en la economía.

**TES:** Títulos de deuda pública doméstica, emitidos por el gobierno y administrados por el Banco de la República.

**REPOs EN REVERSA:** Operaciones de venta con pacto de recompra de títulos valores, que si bien conllevan la transferencia en propiedad de los bienes negociados, tiene implícito el pacto de transferir al reportado la propiedad de los títulos en el lapso determinado. A través de estas operaciones el BR contrae liquidez al mercado monetario.

**REPOs:** Operaciones de compra con pacto de reventa de títulos valores, que si bien conllevan la transferencia en propiedad de los bienes negociados, tiene implícito el pacto de transferir al reportado la propiedad de los títulos en el lapso determinado. A través de estas operaciones el BR otorga liquidez al mercado monetario.