

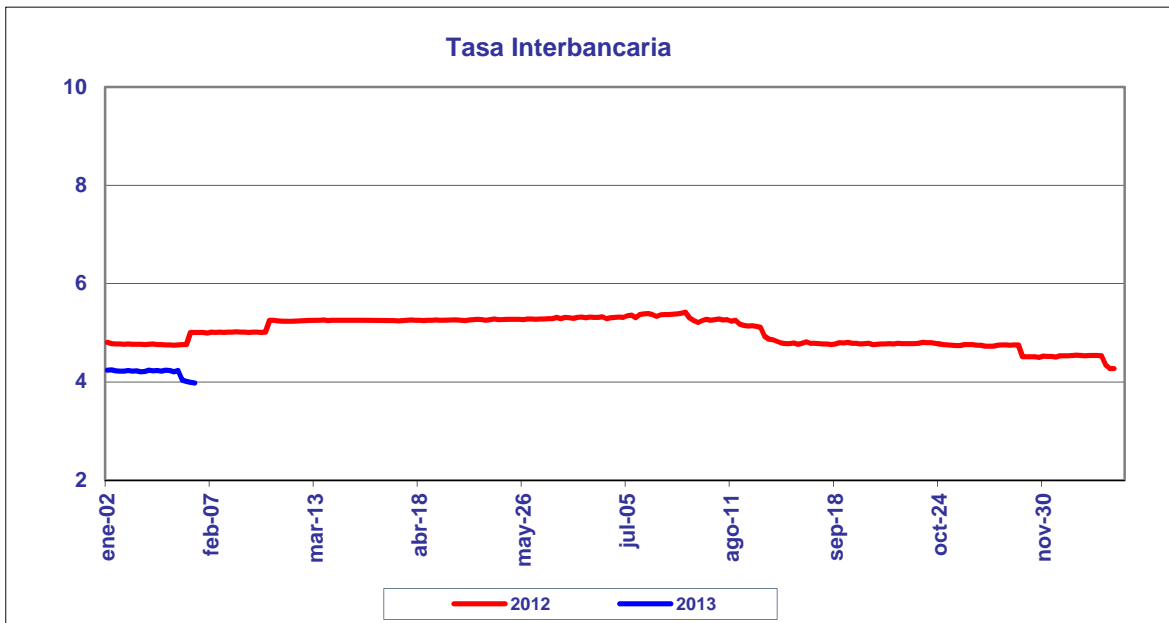
BANCO DE LA REPUBLICA
NOTA MONETARIA

PERIODO: enero 28 a febrero 01 de 2013

COMPORTAMIENTO DE LA TASA

Durante esta semana, el promedio semanal de la tasa interbancaria disminuyó **0.1873** punto(s) básico(s) frente a la semana anterior.

<i>Tasa Interbancaria - TIB (*)</i> (Tasas Promedio Ponderado)	
Semana Actual	4.036
Semana anterior	4.223
Ultimos 30 días	4.179
Año Corrido	4.950

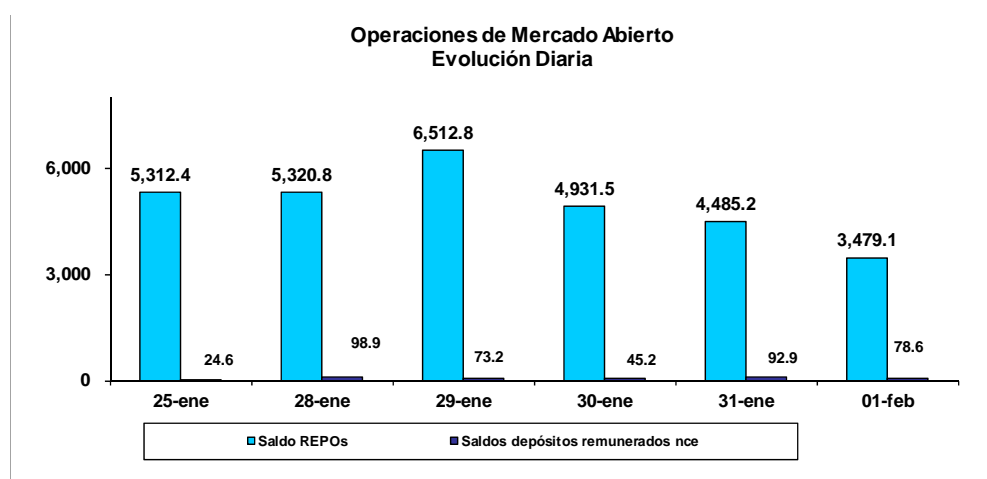


.Fuente: Cálculos Banco de la República, formato 133 de la Superintendencia Bancaria (*)
. (Tasa Interbancaria Pasiva a 1 día hábil (overnight moneda local

OPERACIONES REPOS Y REPOS EN REVERSA

El saldo de REPOs al viernes 1 de febrero de 2013 fue de \$3,479.1 mm, presentando una disminución de \$1,833.3 mm con respecto al viernes anterior. Este saldo correspondió a operaciones de 1 día \$3,460.9 mm, de 14 días \$17.6 y overnight \$0.5 mm. Por otra parte, el saldo de los depósitos remunerados no constitutivos de encaje a la misma fecha, fue de \$78.6 mm presentando un aumento de \$54.0 mm con respecto al viernes 25 de enero de 2013.

Durante este mismo período, el promedio diario de colocación de REPOs fue de \$4,945.9 mm, presentando una disminución de \$369.5 mm con respecto a la semana anterior. Los depósitos remunerados no constitutivos de encaje, por su parte fueron \$77.8 mm en promedio, es decir, \$26.6 mm más que la semana anterior.



BASE MONETARIA

BASE MONETARIA

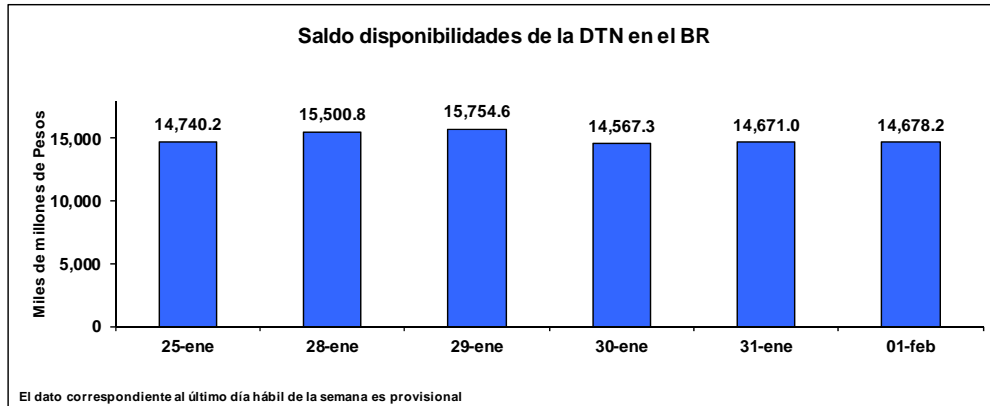
Miles de millones de pesos

	FECHA	SALDOS DIARIOS	PROM.MOVIL DIARIO ORDEN 45	PROM.MOVIL DIARIO ORDEN 20
VIERNES	25-ene	51,606	51,697	53,307
LUNES	28-ene	50,816	51,763	53,062
MARTES	29-ene	51,839	51,864	52,831
MIÉRCOLES	30-ene	51,455	51,944	52,581
JUEVES	31-ene	50,707	52,035	52,335
VIERNES	01-feb	49,832	52,100	52,174
PROM. SEM		50,930	51,941	52,597

Durante la semana comprendida entre el 28 de enero y el 1 de febrero de 2013, la Base Monetaria registró un valor promedio de \$ 50,929.9 mm.

COMPORTAMIENTO DE LAS DISPONIBILIDADES DE LA DIRECCIÓN DEL TESORO NACIONAL (DTN) 1/

El viernes 1 de febrero el saldo de las disponibilidades de la DTN en el Banco de la República fue de \$14,678.2 mm, lo que representa una disminución de \$62.1 mm frente al viernes 25 de enero de 2013. Durante la semana mantuvo en promedio \$15,034.4 mm, es decir, \$905.2 mm más que la semana anterior.



1/ No incluye los Depósitos Remunerados de Control Monetario (DRCM).

GLOSARIO

TIB: Promedio diario de negociaciones overnight pasivas, de establecimientos bancarios.

OMAS: Operaciones de mercado abierto, es un término genérico para denominar las operaciones de compra y venta de títulos que el Banco de la República realiza en el mercado bien sea para contraer o expandir la cantidad de dinero en la economía.

TES: Títulos de deuda pública doméstica, emitidos por el gobierno y administrados por el Banco de la República.

REPOs EN REVERSA: Operaciones de venta con pacto de recompra de títulos valores, que si bien conllevan la transferencia en propiedad de los bienes negociados, tiene implícito el pacto de transferir al reportado la propiedad de los títulos en el lapso determinado. A través de estas operaciones el BR contrae liquidez al mercado monetario.

REPOs: Operaciones de compra con pacto de reventa de títulos valores, que si bien conllevan la transferencia en propiedad de los bienes negociados, tiene implícito el pacto de transferir al reportado la propiedad de los títulos en el lapso determinado. A través de estas operaciones el BR otorga liquidez al mercado monetario.