

VERIFIQUE EL BILLETE

MIRE



Observe las imágenes y colores del billete.

TOQUE



Perciba al tacto el alto relieve en algunas imágenes y textos.

LEVANTE



Ponga el billete al trasluz y descubra las imágenes.

GIRE



Observe efectos de cambio de color al girar el billete.

COMPRUEBE



Observe la fluorescencia utilizando lámparas de luz ultravioleta. Verifique los microtextos utilizando una lupa.

MIRE



Imagen principal

- Antropóloga Virginia Gutiérrez de Pineda (1921-1999).
- Se incluye una imagen del rostro de la antropóloga y otra de cuerpo entero con un libro entre sus manos.
- Al lado izquierdo del personaje de pie se encuentran una rana arborícola, el número 10 y una flor de la Victoria regia.

Imagen de fondo

- Al lado izquierdo se aprecia una zona de transición de tonalidad rosa a gris.
- En algunas áreas se observan figuras geométricas, con diferentes tramas de líneas finas, en colores verde, café, violeta y gris.

Variación de color

Los textos “10 MIL PESOS”, “BANCO DE LA REPÚBLICA” y el fondo de la palabra “COLOMBIA” están impresos en tonos de color rojo.



Otras imágenes

- En la esquina superior izquierda y en la inferior derecha se encuentra la serie del billete, compuesta por letras y números.
- En la esquina inferior izquierda se ubican las firmas del gerente general y del gerente ejecutivo.
- A cada lado del rostro de la antropóloga se encuentra una franja roja compuesta por figuras geométricas: a la derecha con el texto “DIEZ MIL PESOS”, y a la izquierda incluye el texto “VIRGINIA GUTIÉRREZ DE PINEDA ANTROPÓLOGA (1921-1999)”.
- En cada borde lateral aparecen cuatro líneas diagonales.

TOQUE



Impresión en alto relieve

- Rostro y personaje de pie.
- Texto “10 MIL PESOS”, en la esquina superior izquierda.
- Textos: “VIRGINIA GUTIÉRREZ DE PINEDA ANTROPÓLOGA (1921-1999)”, “BANCO DE LA REPÚBLICA” y “COLOMBIA”.
- Firmas del gerente general y del gerente ejecutivo.
- Franjas que incorporan figuras geométricas a los lados del rostro.
- En los bordes laterales cuatro líneas diagonales.
- El número diez en sistema braille, en la parte inferior central (levemente a la izquierda).



LEVANTE



Imágenes coincidentes

- Al lado izquierdo, se observan el texto “BRC” y la imagen de la flor de la Victoria regia, que están impresas parcialmente por anverso y reverso, y se completan en su totalidad al observarlas al trasluz.

Marcas de agua

- Al lado izquierdo del billete se descubren al trasluz el rostro de la antropóloga, con efecto tridimensional, y el número “10”.

Cinta de seguridad

- Al trasluz se observa la cinta de seguridad que está dentro del papel, en la que se identifican el texto “BRC” y la silueta de la flor de la Victoria regia.




ANVERSO

Dimensiones:  
138 mm × 66 mm

Material:  
papel de seguridad 100% algodón.

Color:  
predomina el rojo con cambios de tonalidad.



GIRE



Imagen con cambio de color

La Victoria regia y la rana arborícola están impresas en tinta de color cobre y, al girar el billete, la rana cambia a color verde.

Imagen oculta (latente)

Al lado izquierdo del rostro, en la franja de color rojo, al observar el billete en posición casi horizontal desde la esquina inferior derecha a la altura de los ojos, se visualiza el texto “BRC”.



COMPRUEBE



Reacción a la luz ultravioleta

La superficie del billete se debe mantener opaca, con excepción de los siguientes elementos:

- Pequeñas fibras que muestran fluorescencia bicolor en amarillo y rojo, distribuidas aleatoriamente en todo el billete.
- La cinta de seguridad muestra fluorescencia en rojo y amarillo, de forma intercalada.
- La serie ubicada en la parte inferior muestra fluorescencia en amarillo.

- Algunas figuras geométricas y patrones, microtextos y la imagen de la flor de la Victoria regia muestran fluorescencia en verde y naranja.

Microtextos:


Para observar con lupa

- En algunas figuras geométricas, a los lados del personaje de pie, se encuentra el texto “BANCO DE LA REPÚBLICA” y “BRC”.
- Dos líneas verticales, una verde a la izquierda del personaje de pie y otra violeta a la derecha del rostro, con el texto “BANCO DE LA REPÚBLICA”.




MATERIAL DE DISTRIBUCIÓN GRATUITA


PROHIBIDA SU VENTA



CIRCULARÁ SIMULTÁNEAMENTE CON EL ACTUAL

Mayor información:  
[www.banrep.gov.co](http://www.banrep.gov.co)





REVERSO

**Dimensiones:**  
138 mm x 66 mm

**Material:**  
papel de seguridad 100% algodón.

**Color:**  
predomina el rojo con cambios de tonalidad.

VERIFIQUE EL BILLETE

MIRE



Observe las imágenes y colores del billete.

LEVANTE



Ponga el billete al trasluz y descubra las imágenes.

GIRE



Observe efectos de cambio de color al girar el billete.

COMPRUEBE



Observe la fluorescencia utilizando lámparas de luz ultravioleta. Verifique los microtextos utilizando una lupa.

MIRE



Imagen principal

- Representación del paisaje de la región amazónica en la que el río, que se acerca desde el horizonte, se convierte en serpiente.
- En el centro del billete se observa la representación de un pescador en una canoa y algunas especies animales.
- A la izquierda, dentro del bosque, se observan una tortuga y una babilla.
- En la esquina superior izquierda se encuentra el texto "10 MIL PESOS".
- En la esquina superior derecha se observa el logo del Banco de la República.

LEVANTE



Imágenes coincidentes

Al lado derecho se observa el texto "BRC" (invertido) y la imagen de la flor de la Victoria regia, impresas parcialmente por anverso y reverso, que se completan al trasluz.

Marcas de agua

Al lado derecho del billete, al trasluz, se descubren el rostro de la antropóloga, con efecto tridimensional, y el número "10" (invertido).

Cinta de seguridad

Cinta de seguridad introducida en el papel, que incluye el texto "BRC" y la silueta de la flor de la Victoria regia, al observarla al trasluz.

GIRE



Cinta de seguridad

Al girar el billete, la cinta de seguridad cambia de color verde a fucsia.

COMPRUEBE



Microtextos:  
Para observar con lupa

- Se puede leer el texto "BRC" en una de las ondas del río debajo de la canoa.
- En la parte superior derecha están impresos fragmentos de la dedicatoria de uno de los libros más representativos de Virginia Gutiérrez: *Familia y cultura en Colombia*.
- Al lado derecho aparece la fecha de edición del billete y el texto "IMPRESA DE BILLETES – BANCO DE LA REPÚBLICA".

Reacción a la luz ultravioleta

La superficie del billete se debe mantener opaca, con excepción de los siguientes elementos :

- Pequeñas fibras que muestran fluorescencia bicolor en amarillo y rojo, distribuidas aleatoriamente en todo el billete.
- Algunas figuras geométricas, patrones, microtextos y la imagen de la flor de la Victoria regia muestran fluorescencia en verde y naranja.

